

Slovní druhy

1. K číslu 1 si do tabulky napiš svoje vlastní jméno.
2. K číslu 1 napiš svoje oblíbené zvíře.
3. K číslu 2 napiš jaká je Tvoje maminka
4. K číslu 4 napiš kolik je Ti let.
5. Přečti si článku a **zeleně** podtrhni všechna slovíčka, která nám říkají, že někdo něco dělá. Vyber si 5 podtržených slovíček a napiš je do tabulky k číslu 5.



Slunce svátečně křep. Poslední
sbytky sněhu mizí. Jaro nám
přineslo mláďata. Probudilo
posušek. Ten si sedí vesele bublá.
Přišel jarní déšť a rozkvěta další

čtyři paraplička. Jaro nám nadelilo voňavá poupata, zelené
stromy a lesklé brouky. „Bzz, bzz“ v sadeš to jen bzučí. Jaro
odneslo teplé bundy, palčáky a čepice. Nastartovalo koloběžky a
provonělo vzduch, nafouklo barevné míče. To hlavní, co přišlo
jarní poštou je veselá nálada. Ať je nám opravdu dobře!



6. Teď si zkusíme spolu přečíst vše znovu. V každé větě máš za úkol najít slovo nebo slova, která napíšeš do tabulky vždy k dané číslici.

Slunce svátečně hřeje. (Kdo hřeje? 1.)

Poslední zbytky sněhu mizí. (Jaké zbytky sněhu mizí? 2.)

Jaro nám přineslo mláďata. (Komu jaro přineslo mláďata? 3.)

I dvorku se ozývá: „kať, kať, bú, bú, mňau, mňau.“ (Jak se ozývají zvířata? 10.)

Probudilo poliček. (Koho probudilo? 1.)

Ten si teď vesele bublá. (Jak si brouká a kdy si brouká? 6.)

Přišel jarní déšť a rozkvetla další čtyři paraplička. (Nejkratší slovo 8.) (Slovo, které jde zapsat číslicí 4.)

Jaro nám nadešlo voňavá poupata, zelené stromy a lesklé brouky. (Jaká byla poupata, stromy a brouci? 2.)

„Bzz, bzz“ v sadě to jen bzučí. (Jak to bzučí v sadě? 10.) (Nejkratší slovo. 7.)

Jaro odneslo teplé bundy, palčáky a čepice. (Druhy oblečení. 1.)

Nastartovalo koloběžky a provonělo vzduch, nafouklo barevné míče. (Koho nastartovalo a nafouklo. 1.)

To hlavní, co přišlo jarní poštou je veselá nálada.

(Co je hlavní? 3.)

Ať je nám opravdu dobře! (První slovo ve větě. 9.)

SLOVNÍ DRUHY

Všechna slova, která používáme můžeme rozdělit do 10 slovních druhů.

1	Podstatné jméno	
2	Přídavné jméno	
3	Zájmeno	
4	Číslovky	
5	Sloveso	
6	Příslovce	
7	Předložky	
8	Spojky	
9	Částice	
10	Citoslovce	

7. Na další straně najdeš přehled slovních druhů. Nalep si ho do sešitu a nauč se odříkat slovní druhy, ukazuj si na prstech čísla.

1. PODSTATNÁ JMÉNA

Jsou názvy osob, zvířat a věcí.
Ukazujeme si na ně slovy *ten, ta, to, ti, ty, ta*
(*Andrea, máma, pes, triko, fialka, sůl...*)

2. PŘÍDAVNÁ JMÉNA

Vyjadřují vlastnosti osob, zvířat a věcí.
Odpovídají na otázky *jaký?, který?, čím?*
(*hezká, hodná, šikovný, dřevěný, letní, mamincin...*)

3. ZÁJMÉNA

Zastupují podstatná jména nebo na ně ukazují.
(*já, to, náš, my, váš, ten, ta, to...*)

4. ČÍSLOVKY

Vyjadřují čísla, počet nebo pořadí.
Číslovky odpovídají na otázky *kolik?, kolikátý?, kolikrát?*
(*dvě, sto, druhý, třikrát, patero, málo, několik...*)

5. SLOVESA

Vyjadřují, co osoby, zvířata a věci dělají nebo co se s nimi děje.
(*pracoval, hraje, píše, běží, má, je, byl, prší...*)

6. PŘÍSLOVCE

Jsou slova, která určují místo, způsob a čas.
Odpovídají na otázky *kde?, kam?, jak?, kdy?, proč?*
Příslovce musí být jedno slovo.
(*vesele, pěkně, teď, nahoře, tu, ...*)

7. PŘEDLOŽKY

Stojí ve větě před podstatnými, přídavnými jmény, číslovkami a zájmeny.
Čteme je dohromady, ale píšeme je vždy zvlášť.
(*na, v, s, do, při, k, z, pod,...*)

8. SPOJKY

Slova, která spojují slova nebo věty.
(*a, i, nebo, ale, že, protože, když, aby,...*)

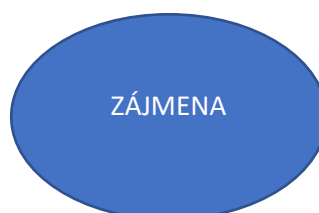
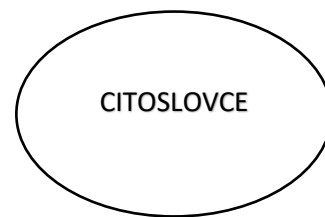

9. ČÁSTICE

Uvozují větu, dávají větě platnost zvolání, přání nebo výzvy.
(*ať, necht', kéž, copak,...*)

10. CITOSLOVCE

Vyjadřují city, nálady, výzvy, nebo hlasy a zvuky lidí, zvířat a věcí.
(*píp, hej, fuj, hele, haló, haf, mňau, bum, prásk,...*)

8. Spoj balónky podle toho, jak jdou slovní druhy za sebou



9. Doplň podle čísel slovní druhy

					8.												
						4.											
							9.										
2.																	
								5.									
				6.													
										B							
									7.								
											3.						
10																	
					1.												
											!						
											😊						

10. Jak se Ti pracovalo?

